



ФЕДЕРАЛЬНАЯ СЛУЖБА
ГОСУДАРСТВЕННОЙ СТАТИСТИКИ

Промышленное производство



июль 2023 года



ФЕДЕРАЛЬНАЯ СЛУЖБА
ГОСУДАРСТВЕННОЙ СТАТИСТИКИ

Промышленное производство

Тамбовской области

июль 2023 года

01 ИНДЕКСЫ ПРОМЫШЛЕННОГО
ПРОИЗВОДСТВА ПО ВИДАМ
ЭКОНОМИЧЕСКОЙ ДЕЯТЕЛЬНОСТИ
И ОСНОВНЫЕ ПОКАЗАТЕЛИ
ПРОИЗВОДСТВА

02 ОБЪЕМ ОТГРУЖЕННЫХ ТОВАРОВ
СОБСТВЕННОГО ПРОИЗВОДСТВА,
ВЫПОЛНЕНО РАБОТ И УСЛУГ
СОБСТВЕННЫМИ СИЛАМИ
ПО «ЧИСТЫМ» ВИДАМ
ЭКОНОМИЧЕСКОЙ ДЕЯТЕЛЬНОСТИ,
ТЕМПЫ РОСТА(СНИЖЕНИЯ)
И СТРУКТУРА





ИНДЕКСЫ ПРОМЫШЛЕННОГО ПРОИЗВОДСТВА

К ПРЕДЫДУЩИМ МЕСЯЦАМ ОТЧЕТНОГО ГОДА, %

Июль 2023 года к июню 2023 года



ИПП

90,4



Добыча полезных
ископаемых

99,7



Обработывающие
производства

89,0



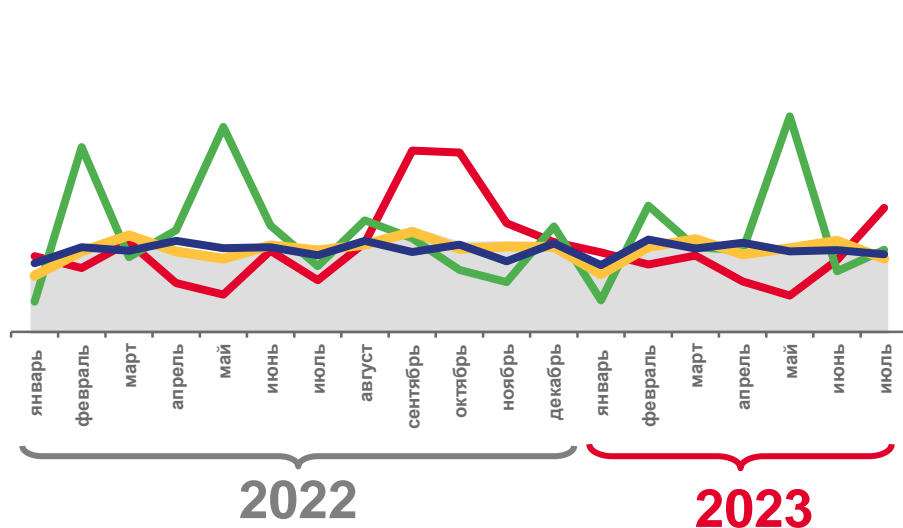
Обеспечение электрической
энергией, газом и паром;
кондиционирование воздуха

150,7



Водоснабжение;
водоотведение,
организация
сбора и утилизации отходов,
деятельность по ликвидации
загрязнений

94,5



Индекс промышленного
производства



Обеспечение
электрической
энергией, газом и паром;
кондиционирование воздуха



Обработывающие
производства



Водоснабжение; водоотведение, организация сбора и утилизации отходов, деятельность по ликвидации загрязнений



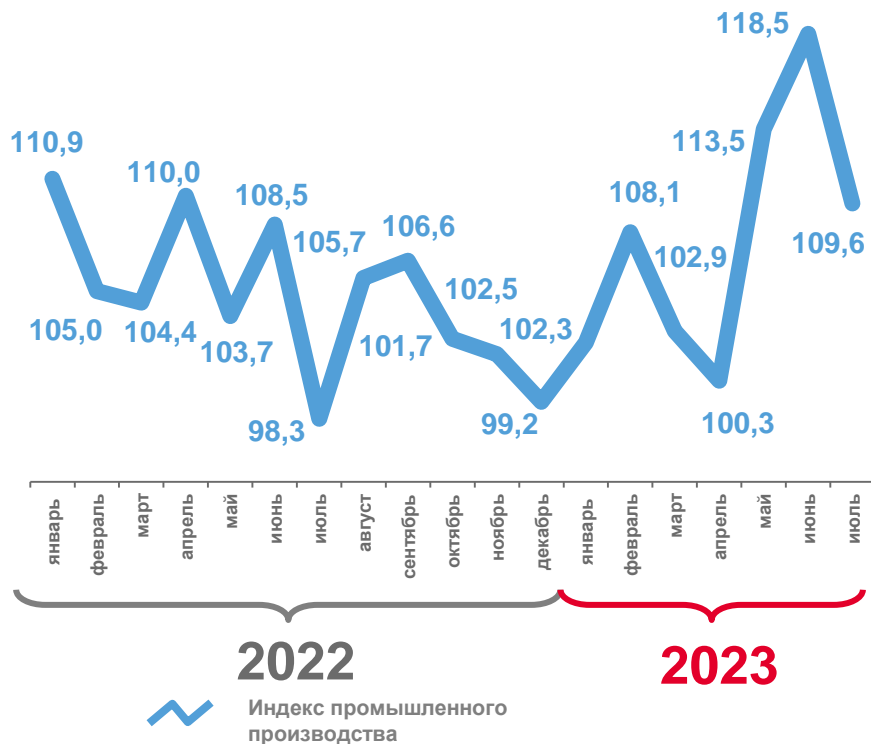
Добыча полезных
ископаемых



ИНДЕКСЫ ПРОМЫШЛЕННОГО ПРОИЗВОДСТВА

К СООТВЕТСТВУЮЩИМ МЕСЯЦАМ ПРЕДЫДУЩЕГО ГОДА, %

Июль 2023 года к июлю 2022 года, %





ДОБЫЧА ПОЛЕЗНЫХ ИСКОПАЕМЫХ

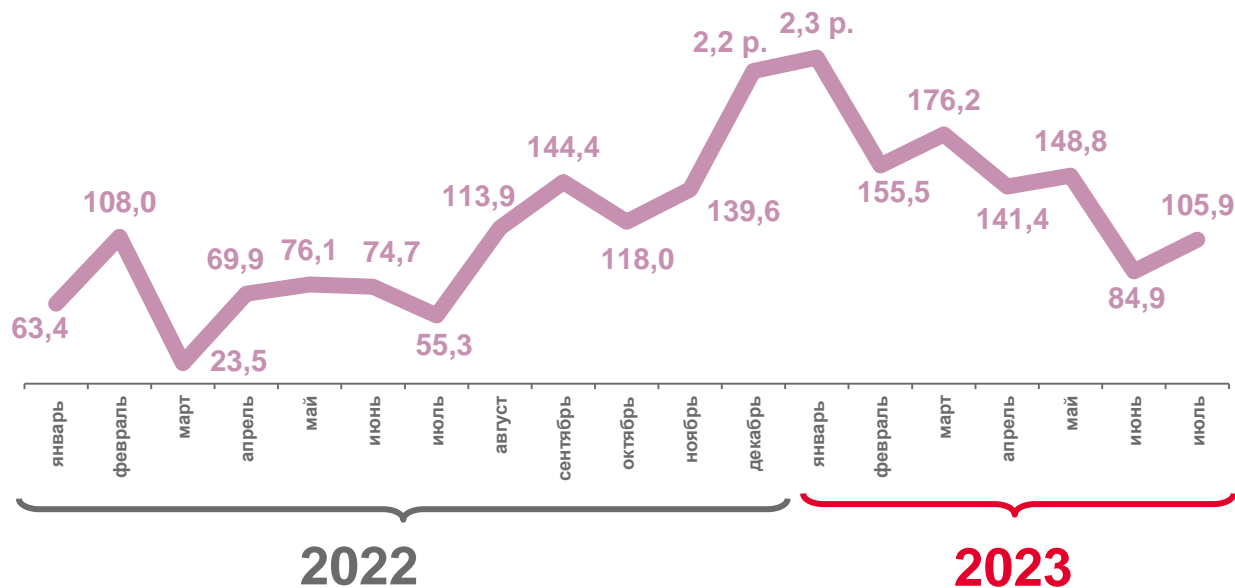
ИНДЕКС ПРОИЗВОДСТВА К СООТВЕТСТВУЮЩИМ МЕСЯЦАМ ПРЕДЫДУЩЕГО ГОДА, %

Январь-июль 2023 года
к январю-июлю 2022 года

125,6%

Июль 2023 года
к июлю 2022 года

105,9%





ОБРАБАТЫВАЮЩИЕ ПРОИЗВОДСТВА

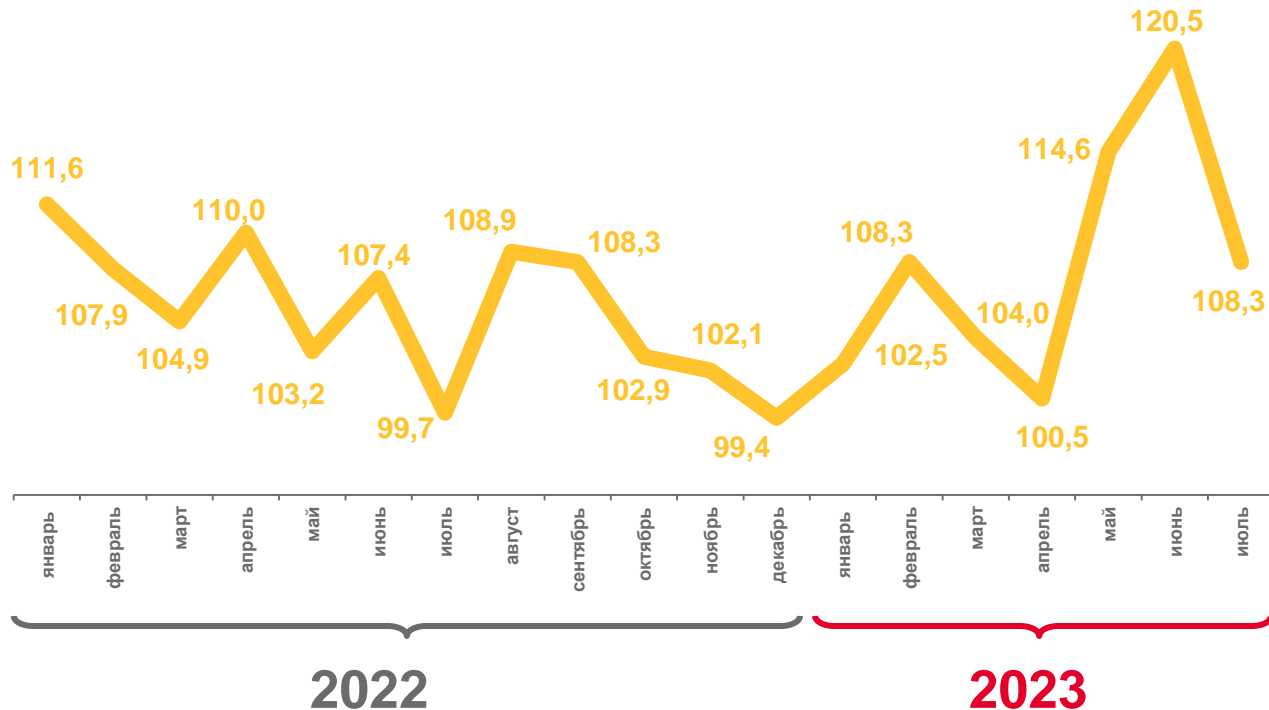
ИНДЕКС ПРОИЗВОДСТВА К СООТВЕТСТВУЮЩИМ МЕСЯЦАМ
ПРЕДЫДУЩЕГО ГОДА, %

Январь-июль 2023 года
к январю-июлю 2022 года

108,2%

Июль 2023 года
к июлю 2022 года

108,3%





ОБЕСПЕЧЕНИЕ ЭЛЕКТРИЧЕСКОЙ ЭНЕРГИЕЙ, ГАЗОМ И ПАРОМ; КОНДИЦИОНИРОВАНИЕ ВОЗДУХА

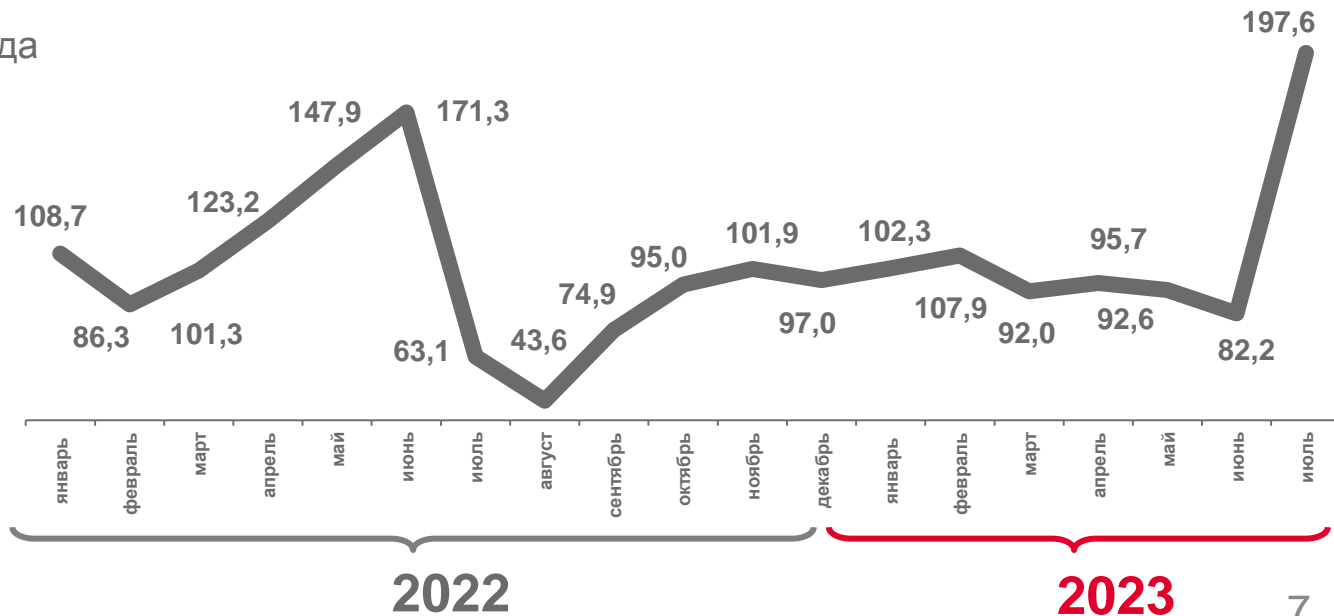
ИНДЕКС ПРОИЗВОДСТВА К СООТВЕТСТВУЮЩИМ МЕСЯЦАМ
ПРЕДЫДУЩЕГО ГОДА, %

Январь-июль 2023 года
к январю-июлю 2022 года

102,0%

Июль 2023 года
к июлю 2022 года

197,6%





ВОДОСНАБЖЕНИЕ; ВОДООТВЕДЕНИЕ, ОРГАНИЗАЦИЯ СБОРА И УТИЛИЗАЦИИ ОТХОДОВ, ДЕЯТЕЛЬНОСТЬ ПО ЛИКВИДАЦИИ ЗАГРЯЗНЕНИЙ

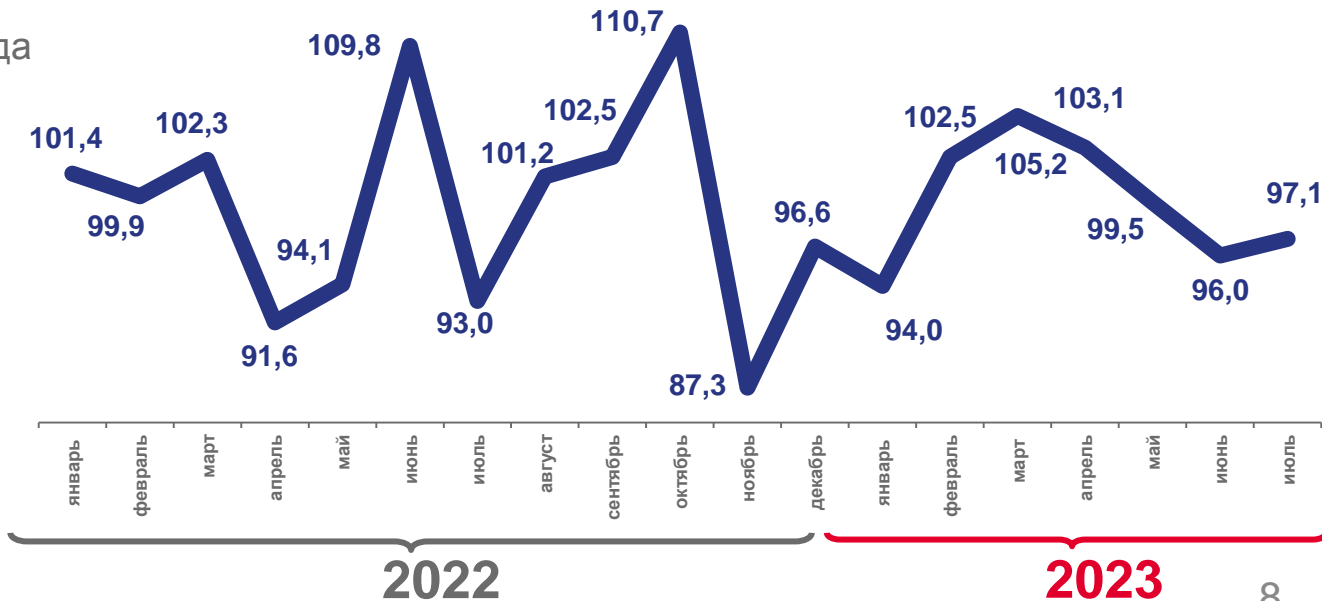
ИНДЕКС ПРОИЗВОДСТВА К СООТВЕТСТВУЮЩИМ МЕСЯЦАМ ПРЕДЫДУЩЕГО
ГОДА, %

Январь-июль 2023 года
к январю-июлю 2022 года

99,5%

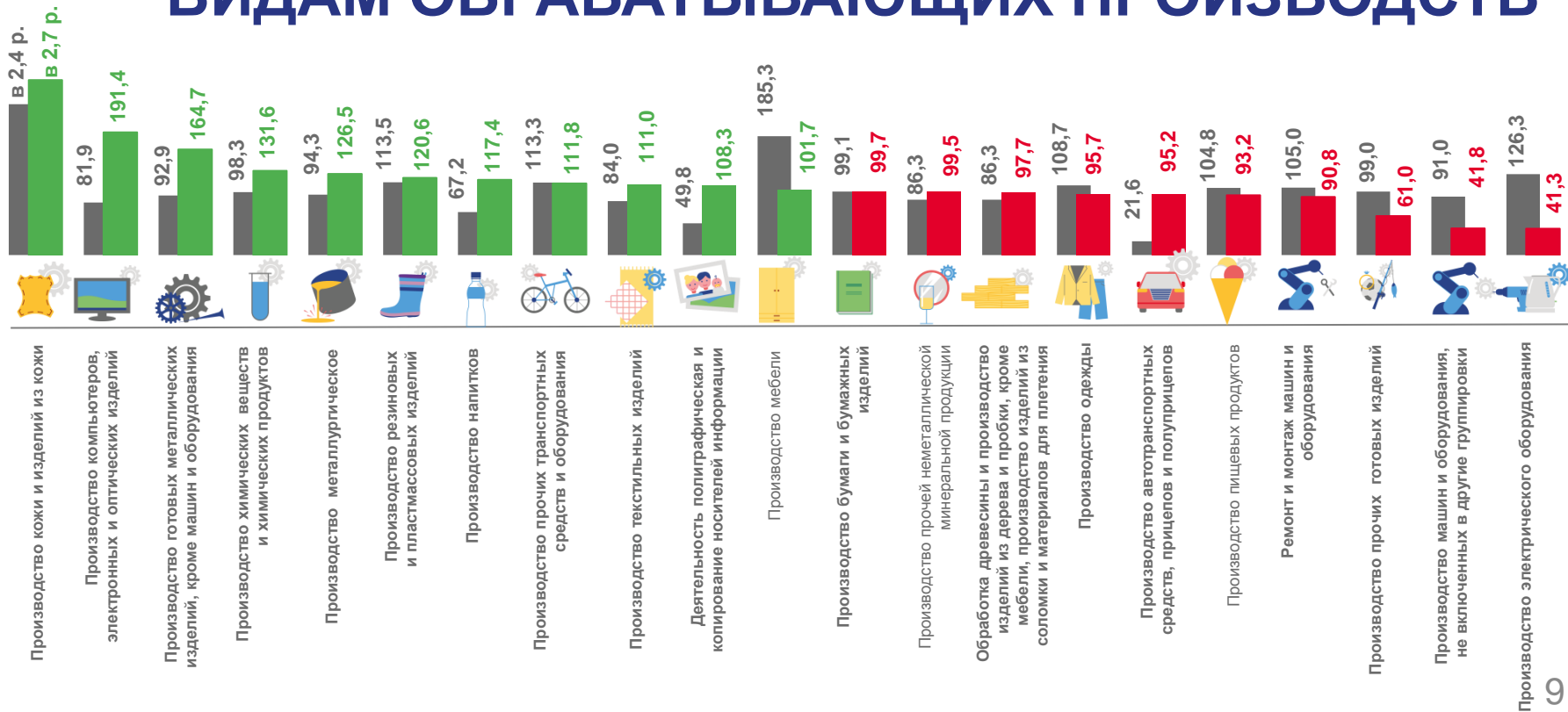
Июль 2023 года
к июлю 2022 года

97,1%





ИНДЕКСЫ ПРОИЗВОДСТВА ПО ОСНОВНЫМ ВИДАМ ОБРАБАТЫВАЮЩИХ ПРОИЗВОДСТВ



Июль 2022 г. в % к июлю 2021 г.

Июль 2023 г. в % к июлю 2022 г.



ОСНОВНЫЕ ПОКАЗАТЕЛИ ПРОИЗВОДСТВА ПО ОБЕСПЕЧЕНИЮ ЭЛЕКТРИЧЕСКОЙ ЭНЕРГИЕЙ, ГАЗОМ И ПАРОМ; КОНДИЦИОНИРОВАНИЕ ВОЗДУХА


Производство электроэнергии, пара, горячей воды

июль 2023 г.



46,6

Электроэнергия, гигаватт-час (миллион киловатт-часов)

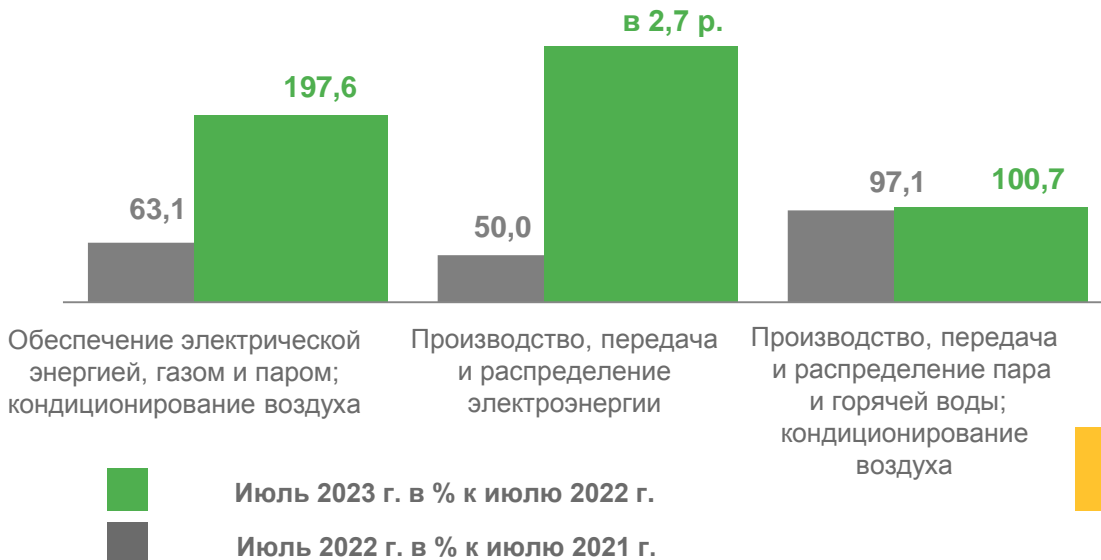


141,4

Пар и горячая вода, тысяч гигакалорий

Индексы производства

к соответствующему месяцу предыдущего года, %





ОБЪЕМ ОТГРУЖЕННЫХ ТОВАРОВ СОБСТВЕННОГО ПРОИЗВОДСТВА

Июль 2023 года, млн. рублей



15,1

Добыча полезных ископаемых



26 054,1

Обработывающие производства



955,9

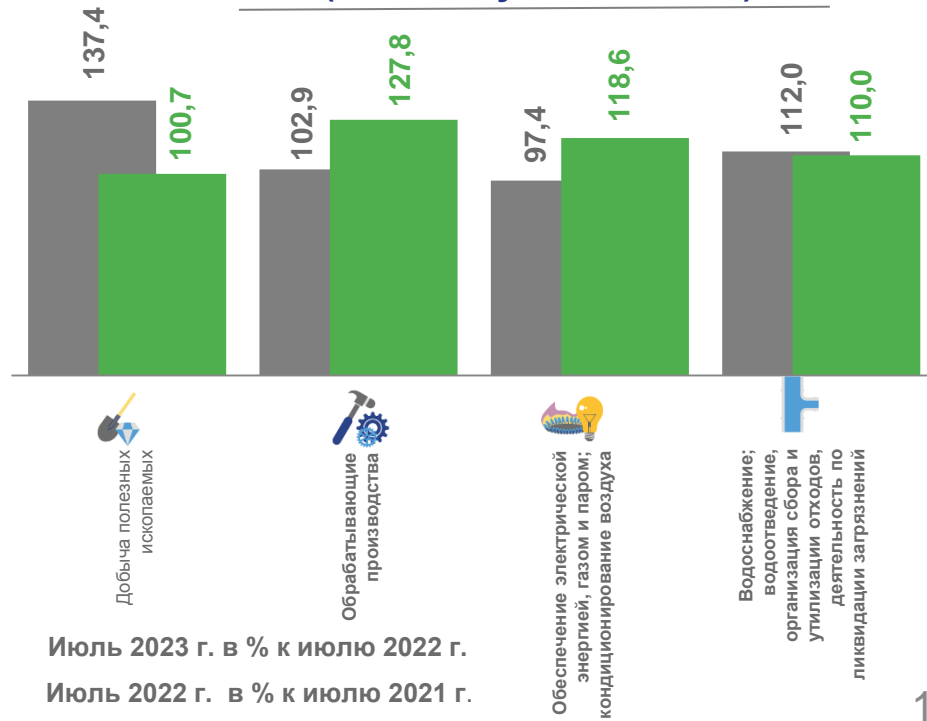
Обеспечение электрической энергией, газом и паром; кондиционирование воздуха



441,9

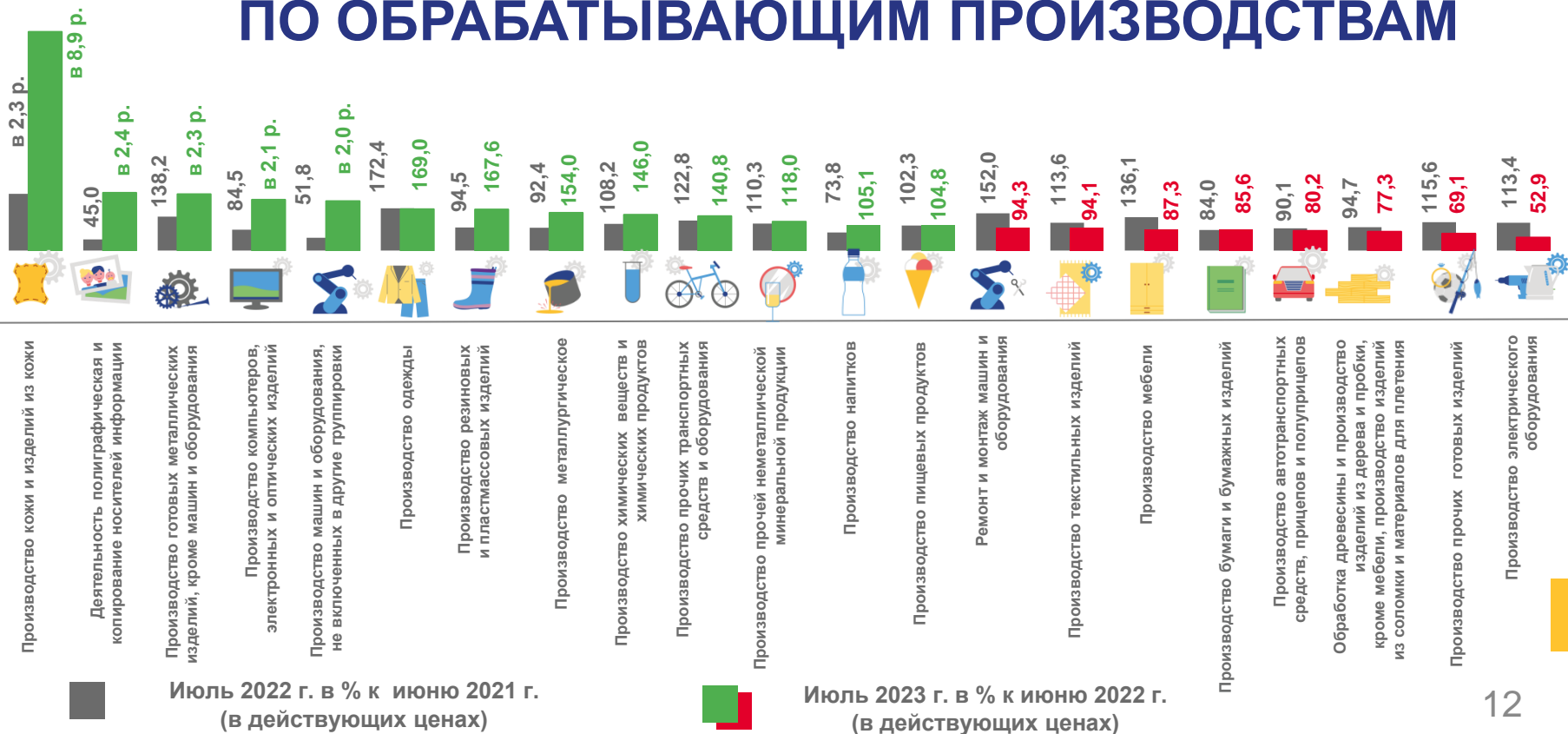
Водоснабжение; водоотведение, организация сбора и утилизации отходов, деятельность по ликвидации загрязнений

Темпы роста (снижения)
(в действующих ценах)





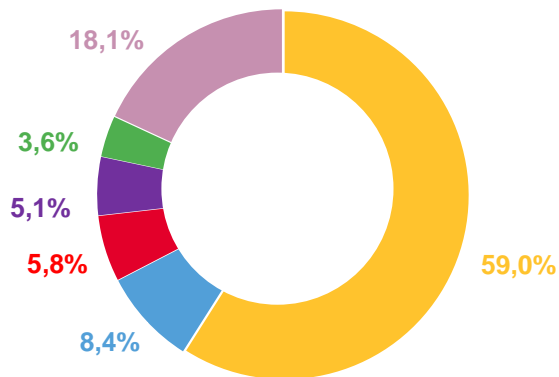
ТЕМПЫ РОСТА (СНИЖЕНИЯ) ОБЪЕМОВ ОТГРУЖЕННЫХ ТОВАРОВ ПО ОБРАБАТЫВАЮЩИМ ПРОИЗВОДСТВАМ



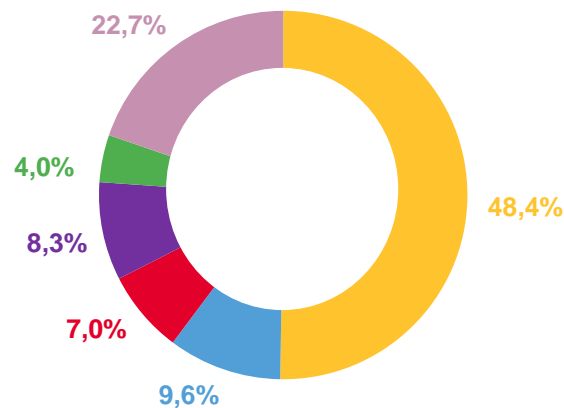


СТРУКТУРА ОТГРУЖЕННЫХ ТОВАРОВ СОБСТВЕННОГО ПРОИЗВОДСТВА В ОБРАБАТЫВАЮЩИХ ПРОИЗВОДСТВАХ

Июль 2022 года



Июль 2023 года



Производство пищевых продуктов
Производство химических веществ и химических продуктов



Производство металлургическое



Производство компьютеров, электронных и оптических изделий



Производство прочих транспортных средств и оборудования



Другие виды экономической деятельности